



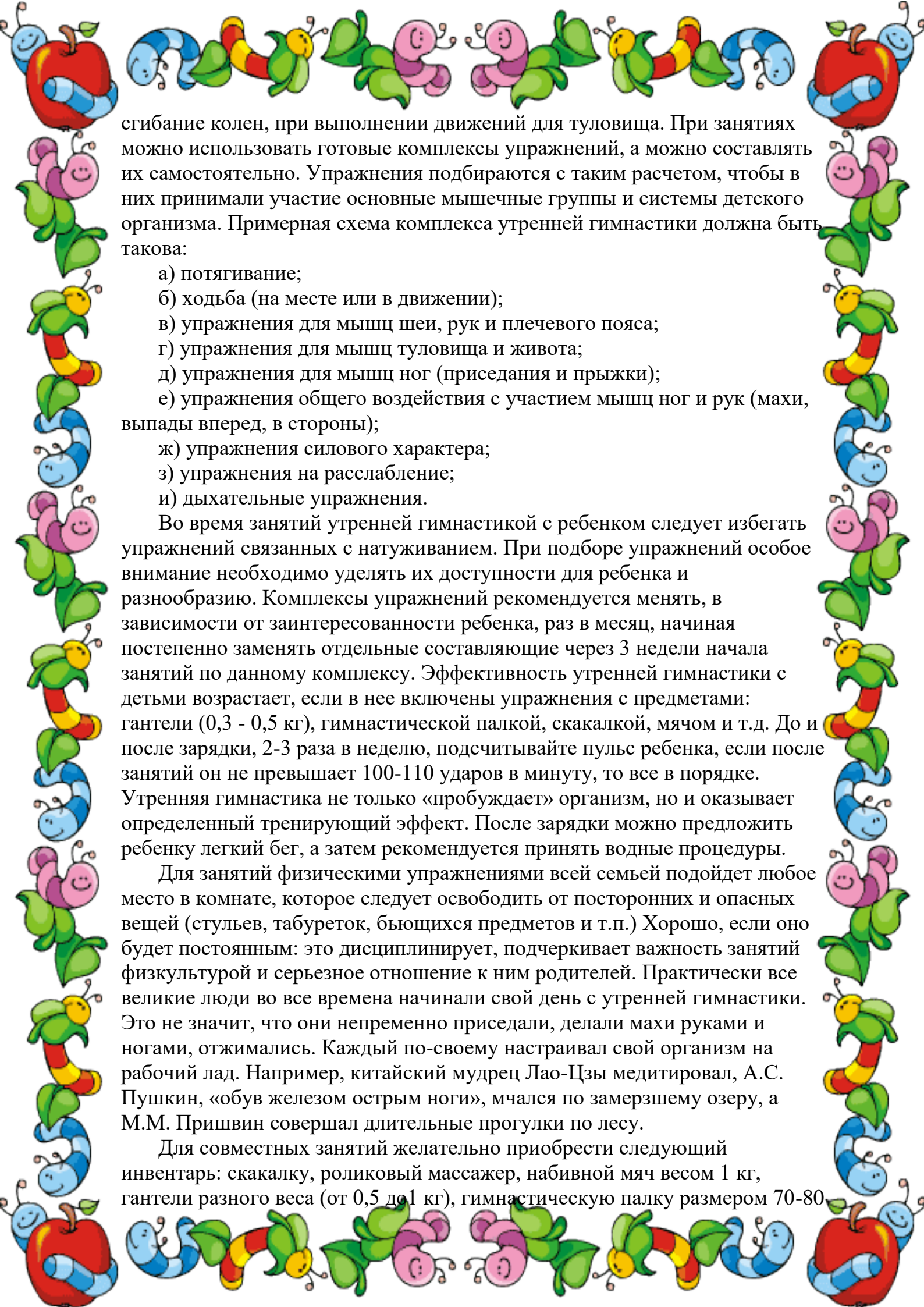
РОЛЬ СЕМЬИ В ФИЗИЧЕСКОМ ВОСПИТАНИИ ДЕТЕЙ

Великая ценность каждого человека – здоровье. Вырастить ребенка сильным, крепким, здоровым – это желание родителей и одна из ведущих задач, стоящих перед дошкольным учреждением.

Развитие ребенка тесно связано с образом жизни семьи и родителям необходимо заботиться о правильном физическом развитии детей, регулярно заниматься с ними физкультурой.

Что может дать родитель своему ребенку, если он сам не очень здоров. Так давайте вместе решать проблему оздоровления всех членов семьи. Человек должен постоянно находиться в движении.

Движение – это не только естественная потребность человека, но и необходимый компонент сохранения и укрепления его здоровья – физического, психического, умственного. Многие родители стараются останавливать своих детей, когда они, по их мнению, очень много бегают и шумно играют. Вскоре некоторые из них замечают, что ребенок стал раздражительным, хуже спит, чаще простужается. Виной тому являются ограничения в движениях, нехватка двигательной активности. Если начать регулярно заниматься вместе с детьми утренней зарядкой, создать дома мини-спортзал, совершать прогулки на свежем воздухе, то эти негативные явления вскоре пройдут. Особое внимание необходимо уделить утренней гимнастике, которая дает заряд бодрости на весь день. Утренняя гигиеническая гимнастика благотворно действует на весь организм ребенка, оказывает большое оздоровительное и воспитательное влияние. Как правило, дети охотно занимаются утренней гимнастикой вместе с родителями, главное контролировать интенсивность нагрузки с учетом возраста и физического развития малыша, а также постоянно проявлять выдумку и, время от времени, разнообразить используемые упражнения. Утреннюю гимнастику летом с детьми желательно проводить на свежем воздухе, если это не возможно, например, в городе, то занятия необходимо проводить в хорошо проветренном помещении, при температуре воздуха 16-17 °С. Для упражнений выполняемых сидя или лежа, необходимо иметь гимнастический коврик. Для начала занятий утренней гимнастикой не требуется никакой подготовки: поднимитесь сами, разбудите малыша (если не он разбудил Вас), откройте форточку или окно, включите музыку и, пожалуйста, набирайтесь бодрости, сил и здоровья. Рекомендуется совмещать занятия утренней гимнастикой с закалывающими процедурами, с воздушными ваннами: заниматься можно босиком, минимум одежды стесняющей движения. При выполнении ребенком упражнений, нужно научить его, а затем постоянно контролировать правильное дыхание - малыш должен дышать глубоко, ровно и спокойно, делая полный выдох. В большинстве упражнений имеются указания, когда делать вдох, а когда выдох. Также необходимо следить, чтобы ребенок не делал лишних движений в суставах, например,



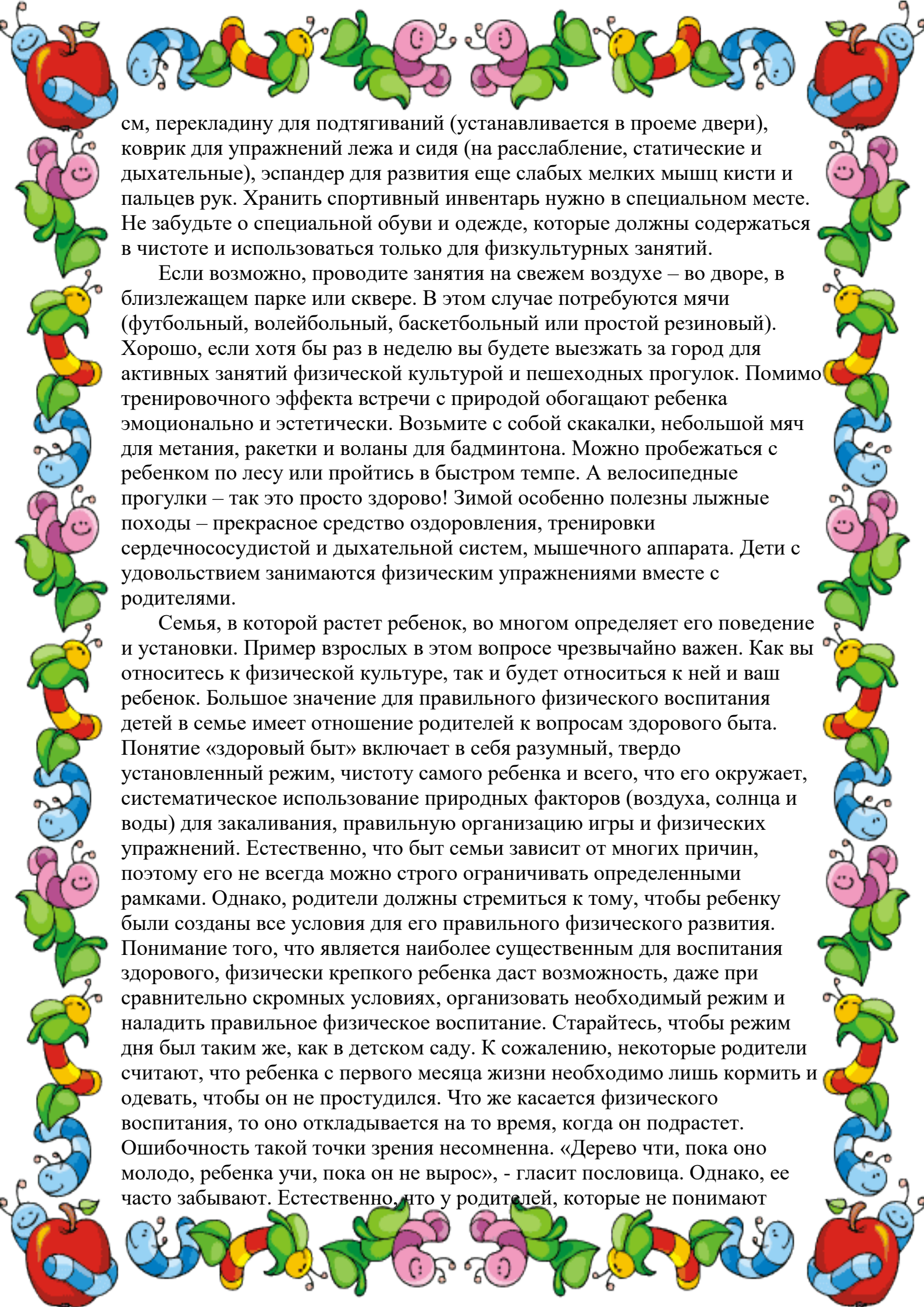
сгибание колен, при выполнении движений для туловища. При занятиях можно использовать готовые комплексы упражнений, а можно составлять их самостоятельно. Упражнения подбираются с таким расчетом, чтобы в них принимали участие основные мышечные группы и системы детского организма. Примерная схема комплекса утренней гимнастики должна быть такова:

- а) потягивание;
- б) ходьба (на месте или в движении);
- в) упражнения для мышц шеи, рук и плечевого пояса;
- г) упражнения для мышц туловища и живота;
- д) упражнения для мышц ног (приседания и прыжки);
- е) упражнения общего воздействия с участием мышц ног и рук (махи, выпады вперед, в стороны);
- ж) упражнения силового характера;
- з) упражнения на расслабление;
- и) дыхательные упражнения.

Во время занятий утренней гимнастикой с ребенком следует избегать упражнений связанных с натуживанием. При подборе упражнений особое внимание необходимо уделять их доступности для ребенка и разнообразию. Комплексы упражнений рекомендуется менять, в зависимости от заинтересованности ребенка, раз в месяц, начиная постепенно заменять отдельные составляющие через 3 недели начала занятий по данному комплексу. Эффективность утренней гимнастики с детьми возрастает, если в нее включены упражнения с предметами: гантели (0,3 - 0,5 кг), гимнастической палкой, скакалкой, мячом и т.д. До и после зарядки, 2-3 раза в неделю, подсчитывайте пульс ребенка, если после занятий он не превышает 100-110 ударов в минуту, то все в порядке. Утренняя гимнастика не только «пробуждает» организм, но и оказывает определенный тренирующий эффект. После зарядки можно предложить ребенку легкий бег, а затем рекомендуется принять водные процедуры.

Для занятий физическими упражнениями всей семьей подойдет любое место в комнате, которое следует освободить от посторонних и опасных вещей (стульев, табуреток, бьющихся предметов и т.п.) Хорошо, если оно будет постоянным: это дисциплинирует, подчеркивает важность занятий физкультурой и серьезное отношение к ним родителей. Практически все великие люди во все времена начинали свой день с утренней гимнастики. Это не значит, что они непременно приседали, делали махи руками и ногами, отжимались. Каждый по-своему настраивал свой организм на рабочий лад. Например, китайский мудрец Лао-Цзы медитировал, А.С. Пушкин, «обув железом острым ноги», мчался по замерзшему озеру, а М.М. Пришвин совершал длительные прогулки по лесу.

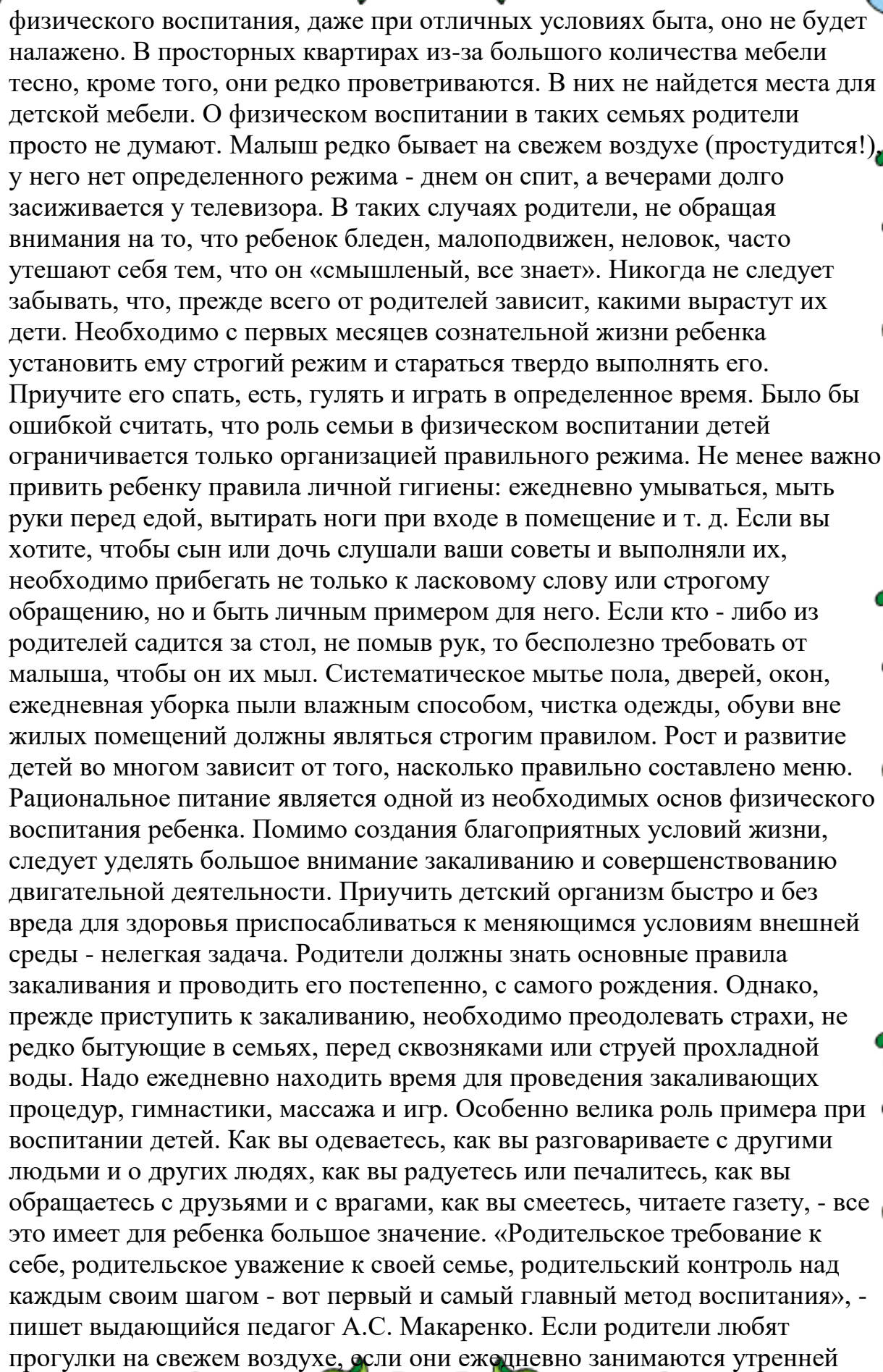
Для совместных занятий желательно приобрести следующий инвентарь: скакалку, роликовый массажер, набивной мяч весом 1 кг, гантели разного веса (от 0,5 до 1 кг), гимнастическую палку размером 70-80



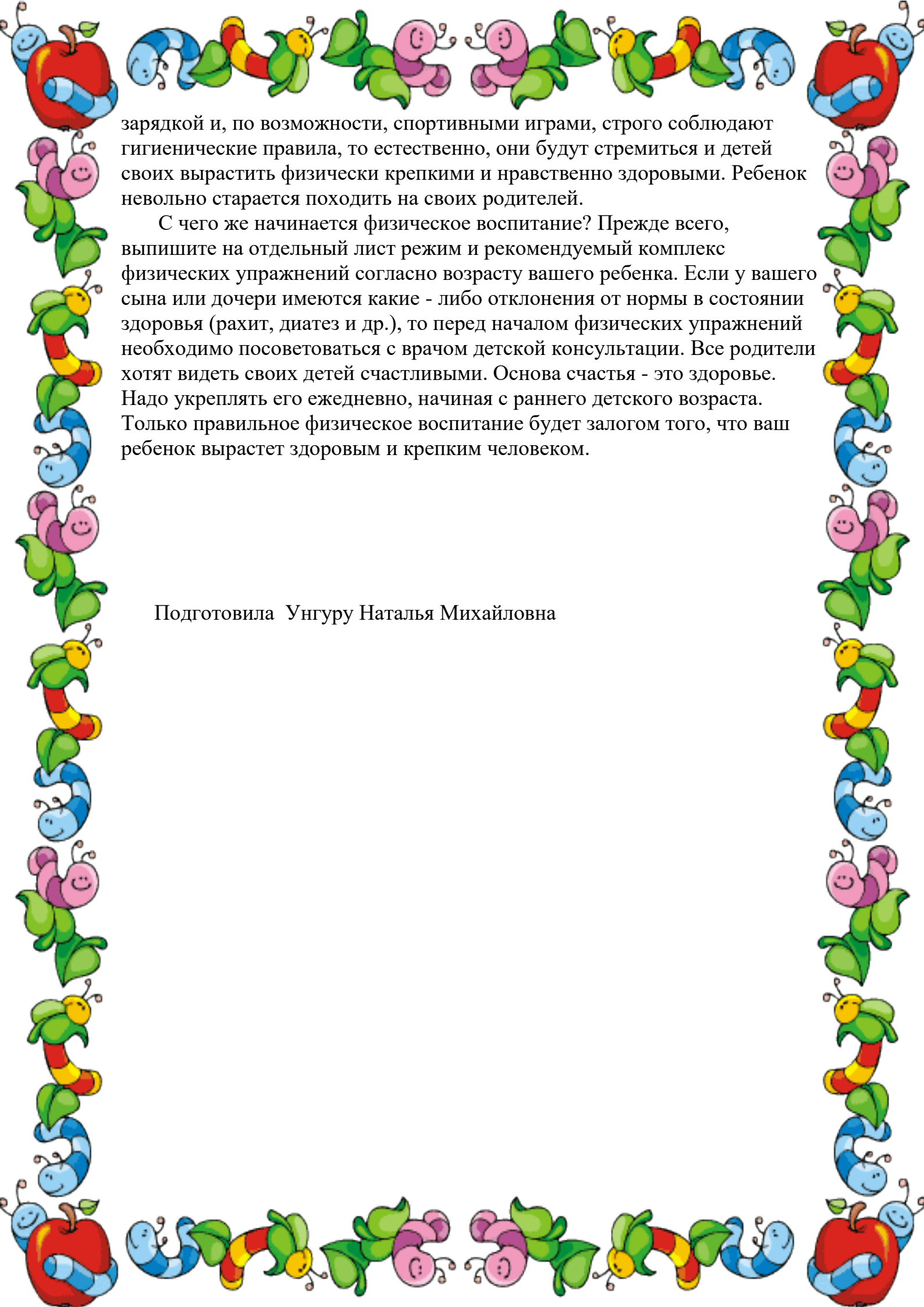
см, перекладину для подтягиваний (устанавливается в проеме двери), коврик для упражнений лежа и сидя (на расслабление, статические и дыхательные), эспандер для развития еще слабых мелких мышц кисти и пальцев рук. Хранить спортивный инвентарь нужно в специальном месте. Не забудьте о специальной обуви и одежде, которые должны содержаться в чистоте и использоваться только для физкультурных занятий.

Если возможно, проводите занятия на свежем воздухе – во дворе, в близлежащем парке или сквере. В этом случае потребуются мячи (футбольный, волейбольный, баскетбольный или простой резиновый). Хорошо, если хотя бы раз в неделю вы будете выезжать за город для активных занятий физической культурой и пешеходных прогулок. Помимо тренировочного эффекта встречи с природой обогащают ребенка эмоционально и эстетически. Возьмите с собой скакалки, небольшой мяч для метания, ракетки и воланы для бадминтона. Можно пробежаться с ребенком по лесу или пройти в быстром темпе. А велосипедные прогулки – так это просто здорово! Зимой особенно полезны лыжные походы – прекрасное средство оздоровления, тренировки сердечнососудистой и дыхательной систем, мышечного аппарата. Дети с удовольствием занимаются физическими упражнениями вместе с родителями.

Семья, в которой растет ребенок, во многом определяет его поведение и установки. Пример взрослых в этом вопросе чрезвычайно важен. Как вы относитесь к физической культуре, так и будет относиться к ней и ваш ребенок. Большое значение для правильного физического воспитания детей в семье имеет отношение родителей к вопросам здорового быта. Понятие «здоровый быт» включает в себя разумный, твердо установленный режим, чистоту самого ребенка и всего, что его окружает, систематическое использование природных факторов (воздуха, солнца и воды) для закаливания, правильную организацию игры и физических упражнений. Естественно, что быт семьи зависит от многих причин, поэтому его не всегда можно строго ограничивать определенными рамками. Однако, родители должны стремиться к тому, чтобы ребенку были созданы все условия для его правильного физического развития. Понимание того, что является наиболее существенным для воспитания здорового, физически крепкого ребенка даст возможность, даже при сравнительно скромных условиях, организовать необходимый режим и наладить правильное физическое воспитание. Старайтесь, чтобы режим дня был таким же, как в детском саду. К сожалению, некоторые родители считают, что ребенка с первого месяца жизни необходимо лишь кормить и одевать, чтобы он не простудился. Что же касается физического воспитания, то оно откладывается на то время, когда он подрастет. Ошибочность такой точки зрения несомненна. «Дерево чти, пока оно молодо, ребенка учи, пока он не вырос», - гласит пословица. Однако, ее часто забывают. Естественно, что у родителей, которые не понимают



физического воспитания, даже при отличных условиях быта, оно не будет налажено. В просторных квартирах из-за большого количества мебели тесно, кроме того, они редко проветриваются. В них не найдется места для детской мебели. О физическом воспитании в таких семьях родители просто не думают. Малыш редко бывает на свежем воздухе (простудится!), у него нет определенного режима - днем он спит, а вечерами долго засиживается у телевизора. В таких случаях родители, не обращая внимания на то, что ребенок бледен, малоподвижен, неловок, часто утешают себя тем, что он «смышленивый, все знает». Никогда не следует забывать, что, прежде всего от родителей зависит, какими вырастут их дети. Необходимо с первых месяцев сознательной жизни ребенка установить ему строгий режим и стараться твердо выполнять его. Приучите его спать, есть, гулять и играть в определенное время. Было бы ошибкой считать, что роль семьи в физическом воспитании детей ограничивается только организацией правильного режима. Не менее важно привить ребенку правила личной гигиены: ежедневно умываться, мыть руки перед едой, вытирать ноги при входе в помещение и т. д. Если вы хотите, чтобы сын или дочь слушали ваши советы и выполняли их, необходимо прибегать не только к ласковому слову или строгому обращению, но и быть личным примером для него. Если кто-либо из родителей садится за стол, не помыв рук, то бесполезно требовать от малыша, чтобы он их мыл. Систематическое мытье пола, дверей, окон, ежедневная уборка пыли влажным способом, чистка одежды, обуви вне жилых помещений должны являться строгим правилом. Рост и развитие детей во многом зависит от того, насколько правильно составлено меню. Рациональное питание является одной из необходимых основ физического воспитания ребенка. Помимо создания благоприятных условий жизни, следует уделять большое внимание закаливанию и совершенствованию двигательной деятельности. Приучить детский организм быстро и без вреда для здоровья приспосабливаться к меняющимся условиям внешней среды - нелегкая задача. Родители должны знать основные правила закаливания и проводить его постепенно, с самого рождения. Однако, прежде приступить к закаливанию, необходимо преодолеть страхи, не редко бытующие в семьях, перед сквозняками или струей прохладной воды. Надо ежедневно находить время для проведения закаливающих процедур, гимнастики, массажа и игр. Особенно велика роль примера при воспитании детей. Как вы одеваетесь, как вы разговариваете с другими людьми и о других людях, как вы радуетесь или печалитесь, как вы обращаетесь с друзьями и с врагами, как вы смеетесь, читаете газету, - все это имеет для ребенка большое значение. «Родительское требование к себе, родительское уважение к своей семье, родительский контроль над каждым своим шагом - вот первый и самый главный метод воспитания», - пишет выдающийся педагог А.С. Макаренко. Если родители любят прогулки на свежем воздухе, если они ежедневно занимаются утренней



зарядкой и, по возможности, спортивными играми, строго соблюдают гигиенические правила, то естественно, они будут стремиться и детей своих вырастить физически крепкими и нравственно здоровыми. Ребенок невольно старается походить на своих родителей.

С чего же начинается физическое воспитание? Прежде всего, выпишите на отдельный лист режим и рекомендуемый комплекс физических упражнений согласно возрасту вашего ребенка. Если у вашего сына или дочери имеются какие - либо отклонения от нормы в состоянии здоровья (рахит, диатез и др.), то перед началом физических упражнений необходимо посоветоваться с врачом детской консультации. Все родители хотят видеть своих детей счастливыми. Основа счастья - это здоровье. Надо укреплять его ежедневно, начиная с раннего детского возраста. Только правильное физическое воспитание будет залогом того, что ваш ребенок вырастет здоровым и крепким человеком.

Подготовила Унгуру Наталья Михайловна